

■青森県民の気候変動に関する意識調査【調査結果】

2024年7月30日公開 青森の温暖化対策を考える会

<本件に関するお問い合わせ>

青森の温暖化対策を考える会 代表 中掘 一弥

電話：080-2942-1878 メール：55891co2zero@gmail.com

主催者：青森の温暖化対策を考える会

対象：青森県在住の1000人(男性500人 女性500人)を対象に18~79歳男女で概ね10代刻み

地域：青森県

方法：楽天インサイト株式会社に委託し、オンラインで実施

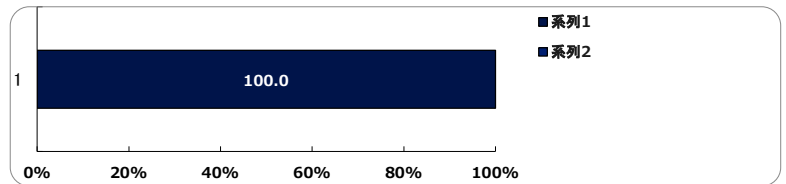
時期：2024年7月4日(木)~2024年7月11日(木)

有効回答数：1000人

質問数：10問(居住地域の選択に関する質問 SC1 Q1を除く)

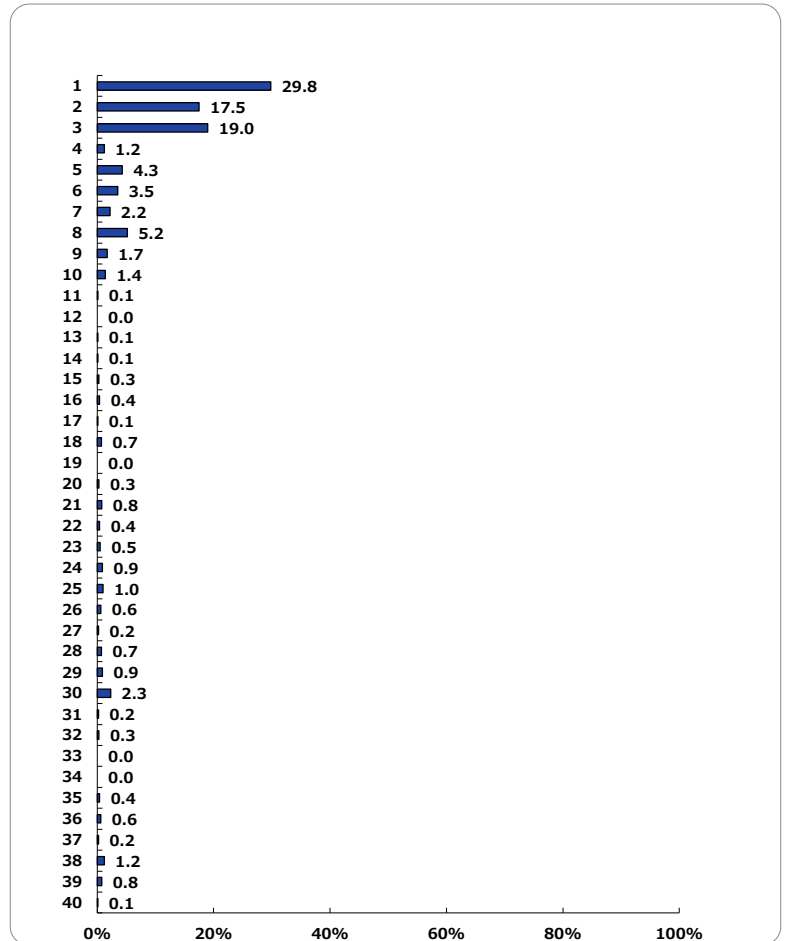
SC1.青森県にお住まいですか。(居住地域の選択に関する質問)

SA	n	%
全体	1000	100.0
1 はい	1000	100.0
2 いいえ	0	0.0



Q1.お住いの市町村を選んでください。(居住地域の選択に関する質問)

SA	n	%
全体	1000	100.0
1 青森市	298	29.8
2 弘前市	175	17.5
3 八戸市	190	19.0
4 黒石市	12	1.2
5 五所川原市	43	4.3
6 十和田市	35	3.5
7 三沢市	22	2.2
8 むつ市	52	5.2
9 つがる市	17	1.7
10 平川市	14	1.4
11 東津軽郡平内町	1	0.1
12 東津軽郡今別町	0	0.0
13 東津軽郡蓬田村	1	0.1
14 東津軽郡外ヶ浜町	1	0.1
15 西津軽郡鵜ヶ沢町	3	0.3
16 西津軽郡深浦町	4	0.4
17 中津軽郡西目屋村	1	0.1
18 南津軽郡藤崎町	7	0.7
19 南津軽郡大鰐町	0	0.0
20 南津軽郡田舎館村	3	0.3
21 北津軽郡板柳町	8	0.8
22 北津軽郡鶴田町	4	0.4
23 北津軽郡中泊町	5	0.5
24 上北郡野辺地町	9	0.9
25 上北郡七戸町	10	1.0
26 上北郡六戸町	6	0.6
27 上北郡横浜町	2	0.2
28 上北郡東北町	7	0.7
29 上北郡六ヶ所村	9	0.9
30 上北郡おいらせ町	23	2.3
31 下北郡大間町	2	0.2
32 下北郡東通村	3	0.3
33 下北郡風間浦村	0	0.0
34 下北郡佐井村	0	0.0
35 三戸郡三戸町	4	0.4
36 三戸郡五戸町	6	0.6
37 三戸郡田子町	2	0.2
38 三戸郡南部町	12	1.2
39 三戸郡階上町	8	0.8
40 三戸郡新郷村	1	0.1

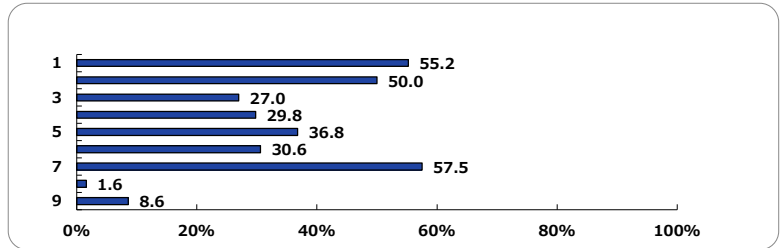


Q2. 県内では、下記のようなことに気候変動・温暖化の影響が現れたり、今後現れてくることが予想されています（注）。

あなたは下記のうち特に何に、気候変動の影響を感じていますか？いくつでも選んでください。（いくつでも）

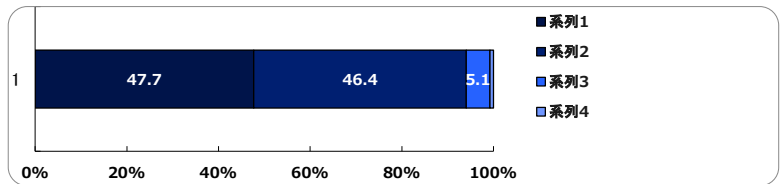
（注）青森県気候変動適応取組方針の概要パンフレット <https://www.pref.aomori.lg.jp/soshiki/kankyo/kankyo/files/tekiouhousin.pdf>

MA	n	%
全体	1000	100.0
1 コメ、リンゴ、野菜の収量や品質	552	55.2
2 ホタテやスルメイカなどの水揚げ量	500	50.0
3 鳥獣害や病害虫	270	27.0
4 雪解け水や川の流量や水質	298	29.8
5 土砂災害や洪水	368	36.8
6 スキー産業や観光	306	30.6
7 熱中症や感染症	575	57.5
8 その他：	16	1.6
9 地球温暖化・気候変動やその影響について否定的・懐疑的に感じる	86	8.6



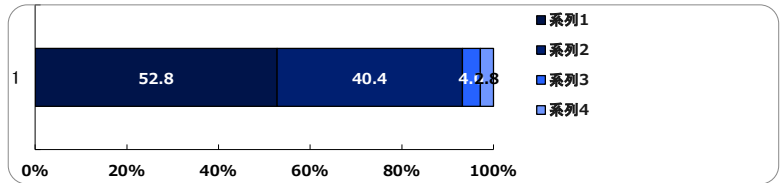
Q3. あなたは前問で回答したことへの気候変動・温暖化の影響について、どう感じますか？

SA	n	%
全体	914	100.0
1 とても心配	436	47.7
2 ある程度心配	424	46.4
3 あまり心配ではない	47	5.1
4 まったく心配ではない	7	0.8



Q4. 気候変動・温暖化を抑えるための政策を進めてほしいですか？

SA	n	%
全体	1000	100.0
1 おおいに進めてほしい	528	52.8
2 ある程度進めてほしい	404	40.4
3 あまり進めてほしくない	40	4.0
4 まったく進めてほしくない	28	2.8

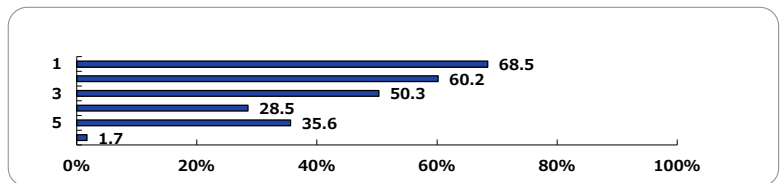


Q5. 前問で「おおいに進めてほしい、ある程度進めてほしい」と回答した方にお伺いします。

どんな気候変動・温暖化政策を進めてほしいですか？

緩和政策（気候変動の原因となる温室効果ガスの排出量を減らす政策）について、いくつでも選んでください。（いくつでも）

MA	n	%
全体	932	100.0
1 地域や自然と調和する再生可能エネルギー	638	68.5
2 コスト減・快適性向上につながる省エネ	561	60.2
3 使い捨てを減らし資源循環型の経済	469	50.3
4 電気自動車や蓄電システムの普及	266	28.5
5 環境再生型の農畜産業	332	35.6
6 その他：	16	1.7

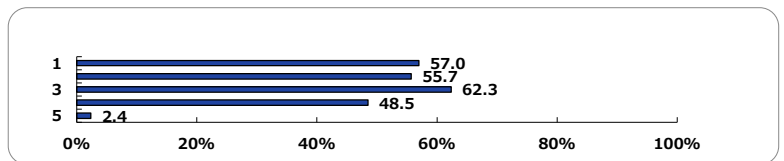


Q6. 先程「おおいに進めてほしい、ある程度進めてほしい」と回答した方にお伺いします。

どんな気候変動・温暖化政策を進めてほしいですか？

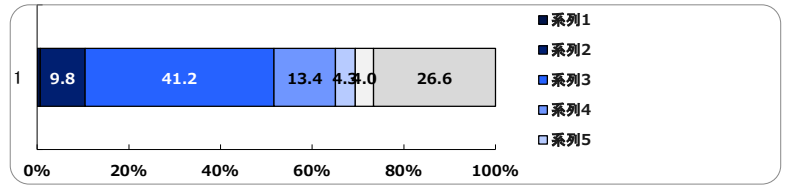
適応政策（すでに生じている、あるいは将来予測される気候変動の影響による被害を避けたり減らしたりする政策）について、いくつでも選んでください。（いくつでも）

MA	n	%
全体	932	100.0
1 冷暖房の効きを良くする断熱改修への援助	531	57.0
2 高温等に対応できる農産物の品種改良など	519	55.7
3 風水害への備えへの援助や被災した際の救済拡充	581	62.3
4 熱中症や感染症の増加に対応できる医療体制	452	48.5
5 その他：	22	2.4



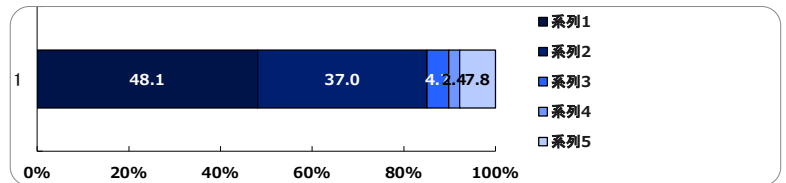
Q7. 青森県における気候変動・温暖化を抑えるための政策実施の優先順位について、あなたはどの程度満足していますか。

SA		
	n	%
全体	1000	100.0
1 おおいに満足している	7	0.7
2 ある程度満足している	98	9.8
3 もう少し優先順位を上げて取り組んでほしい	412	41.2
4 大幅に優先順位を上げて取り組んでほしい	134	13.4
5 もう少し優先順位を下げて取り組んでほしい	43	4.3
6 大幅に優先順位を下げて取り組んでほしい	40	4.0
7 わからない	266	26.6



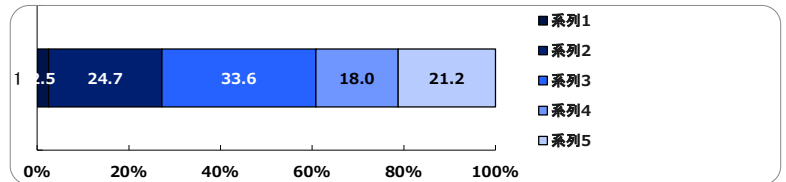
Q8. 気候変動・温暖化について、将来世代が受ける影響をより考えていく必要があると思いますか？

SA		
	n	%
全体	1000	100.0
1 おおいに必要がある	481	48.1
2 ある程度必要がある	370	37.0
3 あまり必要がない	47	4.7
4 まったく必要がない	24	2.4
5 わからない	78	7.8



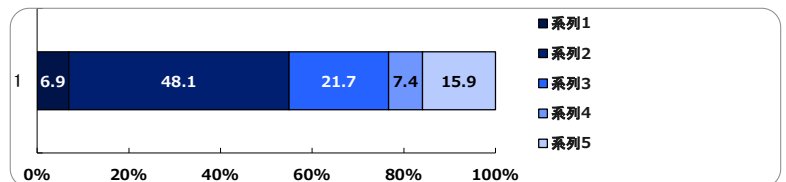
Q9. 温室効果ガスを減らす街づくりをしていくために、市民が参加できる機会について、あなたの考えに最も合うものはどれですか？

SA		
	n	%
全体	1000	100.0
1 すでに十分にある	25	2.5
2 ある程度ある	247	24.7
3 あまりない	336	33.6
4 ほとんどない	180	18.0
5 わからない	212	21.2



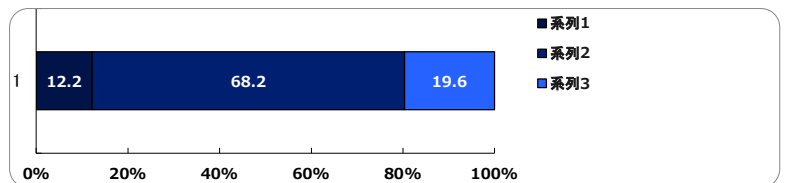
Q10. 商品に、それをつくるために排出された温室効果ガスの量が明記されていた場合、商品購入の参考にしますか？

SA		
	n	%
全体	1000	100.0
1 おおいに参考にする	69	6.9
2 ある程度参考にする	481	48.1
3 あまり参考にしない	217	21.7
4 まったく参考にしない	74	7.4
5 わからない	159	15.9



Q11. 温暖化に対して自分にできることは何か考えたことはありますか。

SA		
	n	%
全体	1000	100.0
1 はい、具体的な取り組みをしている	122	12.2
2 はい、でもどうすればいいかわからない	682	68.2
3 いいえ、考えたことはない	196	19.6



割付

SA		
	n	%
全体	1000	100.0
1 男性 18~29歳	41	4.1
2 男性 30代	115	11.5
3 男性 40代	94	9.4
4 男性 50代	84	8.4
5 男性 60代	83	8.3
6 男性 70代	83	8.3
7 女性 18~29歳	83	8.3
8 女性 30代	83	8.3
9 女性 40代	84	8.4
10 女性 50代	95	9.5
11 女性 60代	120	12.0
12 女性 70代	35	3.5

